

# PERGO®

ORIGINAL LAMINATE  
KOLEKCJA 2023



# FLOORS FOR REAL LIFE

W Pergo tworzymy uderzająco piękne, niezwykle wytrzymałe podłogi. Bez skrótów, bez kompromisów – tylko najlepsza skandynawska funkcjonalność, wzornictwo i technologie. Wynaleźliśmy podłogi laminowane, a od lat 70, wprowadzamy w życie innowacyjne rozwiązania, które stanowią się naszych produktów Podłogi, które są łatwe w montażu i konserwacji. W szerokiej ofercie podłóg winylowych i laminowanych z pewnością znajdziesz tą idealnie dopasowaną do siebie.

Chodź i rozejrzyj się.

STAVANGER L0345-05002 DĄB PORT



## 04

---

### DLACZEGO PODŁOGI LAMINOWANE PERGO

Nasze podłogi laminowane są łatwe w czyszczeniu, proste w montażu i trwałe. Oferujemy pełną gamę formatów i stylów pasujących do Twojego domu.

## 06

---

### SENSACJA WŚRÓD PODŁÓG

Dzięki naturalnemu wyglądowi i urokowi nie uwierzysz, że to nie jest drewno.

## 10

---

### EKOLOGICZNE. NATURALNIE.

Nieustannie pracujemy nad zminimalizowaniem naszego wpływu na środowisko naturalne poprzez innowacje i poprawianie metod, jakimi produkujemy podłogi.

## 12

---

### NASZE KOLEKCJE

Jaki jest Twój styl? Od rustykalnej po elegancką – w naszej ofercie znajdziesz laminowaną podłogę Pergo, która odmieni Twój dom.

## 44

---

### AKCESORIA

To drobne szczegóły składają się na wspaniały całokształt. Uzupełnij wystrój i atmosferę wybranymi akcesoriami Pergo.





Każda deska podłogi laminowanej Pergo jest pokryta opatentowanym materiałem TitanX™, który chroni podłogę przed zarysowaniami i nadmiernym zużyciem przez cały okres jej użytkowania. Przerwiają więc każdą próbę np. – zabawki, przesuwanie mebli czy tańce.

## DLACZEGO PODŁOGI LAMINOWANE PERGO?

Podłogi laminowane Pergo charakteryzują się skandynawską estetyką i prostotą idealną dla osób, które uwielbiają być aktywne. Odporne na zarysowania i ścieranie, podłogi Pergo są idealnym podłożem do zabawy z dziećmi, tańczenia lub relaksu w pozycjach jogi.

Nasze podłogi laminowane Pro to idealny wybór, jeśli chcesz, aby Twój dom był odporny na upływ czasu.

Podłogi te doskonale sprawdzą się w miejscach o dużym natężeniu ruchu, takich jak kuchnie i korytarze, gdzie domownicy wchodzi i przechodzą, bawią się, tańczą a czasem coś upuszczą. To poczucie pięknego, funkcjonalnego stylu życia, jakiego można oczekiwać od Pergo. W końcu to my wynaleźliśmy podłogi laminowane.



### ODPORNOŚĆ NA ZARYSOWANIA I NADMIERNE ZUŻYCIE

Każdy panel jest pokryty naszą opatentowaną warstwą ochroną TitanX™. Wytrzymałe podłogi dla najbardziej aktywnych rodzin. Do szczególnie wymagających zastosowań polecamy podłogi Pro. Patrz strona 8.



### ŁATWY MONTAŻ

Wystarczy zapiąć na miejscu za pomocą bezklejowego systemu zamków PerfectFold™ lub Uniclic.



### WODOODPORNE\* I ŁATWE W CZYSZCZENIU

Technologia AquaSafe sprawia, że podłoga jest higieniczna i łatwa w czyszczeniu. A nasze podłogi objęte są gwarancją na działanie wilgoci do 15 lat.\*\*.



### PERFEKCYJNE WYKOŃCZENIE

Od łatwego montażu po harmonijne wykończenie i bezproblemową konserwację Twojej pięknej nowej podłogi. Wybieraj z szerokiej gamy akcesoriów.



### ZGODNE Z NATURĄ

Wszystkie nasze podłogi laminowane są wyjątkowo wierne naturze. Aby osiągnąć najbardziej naturalny wygląd i odczucia, poszukaj naszych podłóg Sensation. Patrz strony 6-7.



### NAWET DOŻYWOTNIA GWARANCJA\*\*

Wszystkie laminowane podłogi Pergo są objęte dożywotnią gwarancją, dzięki czemu możesz żyć pełnią życia bez obaw.



### WYSOKA ODPORNOŚĆ NA PŁOWIENIE KOLORÓW

– dzięki czemu podłoga zachowuje kolor przez wiele lat.

\*Zostały przetestowane zgodnie z ISO 4760

\*\* Pełne warunki gwarancji można znaleźć na stronie [pergo.pl](http://pergo.pl).



The image shows a close-up, top-down view of a light-colored laminate floor. The floor has a distinct wood-grain pattern with various shades of beige and light brown. The planks are arranged in a staggered, interlocking pattern, with visible grooves and ridges between them. The lighting is even, highlighting the texture and grain of the material.

WYGLĄD PRAWDZIWEGO DREWNA  
ZE WSZYSTKIMI ZALETAMI LAMINATU



# PODŁOGI SENSATION — NATURALNE NA ZUPEŁNIE NOWYM POZIOMIE



Cieężko uwierzyć, że podłogi laminowane Pergo Sensation to nie prawdziwe drewno. To uczucie naturalnego piękna uzyskane dzięki autentycznym odcieniom i strukturze oraz ciepłemu, matowemu wykończeniu. Dodaj coś ponad naturalną ochronę, a otrzymasz podłogę, która będzie wyróżniać się przez wiele lat.

#### GŁĘBSZE, BARDZIEJ AUTENTYCZNE STRUKTURY

Naturalny wygląd podłóg drewnianych z wszystkimi zaletami laminatu, aby nadać Twojemu wnętrzu wygląd drewnianych podłóg. Niedoskonałości sprawiają, że podłoga jest idealna.

#### FAZOWANE KRAWĘDZIE I MATOWE WYKOŃCZENIE

Podłogi Sensation są fazowane na wszystkich czterech bokach paneli. Głębokie krawędzie nadają im autentyczne piękno. Dodaj wyrafinowane matowe wykończenie, a podłoga będzie wyglądać tak przytulnie i czysto, jak naturalne drewno.

Jeśli chcesz uzyskać fantastycznie wyglądające podłogi naturalne, zapytaj o podłogi laminowane Pergo Sensation.

## TITANX™ – GDY PODŁOGI MUSZĄ WIELE WYTRZYMAĆ

Każdy panel podłogi laminowanej Pergo jest pokryty opatentowaną technologią TitanX™. Ta wyjątkowa warstwa wierzchnia zapewnia doskonałą odporność podłogi na zarysowania i ścieranie oraz sprawia, że jest ona higieniczna i łatwa w czyszczeniu.



1. WYJĄTKOWA WARSTWA ODPORNA NA ŚCIERANIE I ZARYSOWANIA
2. PONADCZASOWE WZORY
3. NAJWYŻSZEJ JAKOŚCI RDZEŃ HDF
4. WARSTWA PRZECIWPŁĘŻNA

### JESZCZE BARDZIEJ SOLIDNA PODŁOGA – WYBIERZ PRO

Nawet jeśli wszystkie podłogi Pergo są bardziej wytrzymałe niż większość, mogą istnieć obszary, które wymagają dodatkowej odporności. Z tego względu podłogi laminowane Pergo są też dostępne w wersji Pro – do pomieszczeń o dużym natężeniu ruchu, takich jak kuchnie, korytarze i salony, w których nie chcesz się o nic martwić oraz gdzie dzieci mogą robić to, na co mają ochotę. Odrobina szaleństwa nie zaszkodzi!

**32**  
KLASSE

#### NIEZRÓWNANA TRWAŁOŚĆ

Dożywotnia gwarancja w przypadku zwykłego użytkowania o średnim natężeniu\*

**33**  
KLASSE

#### PRO: WYJĄTKOWA TRWAŁOŚĆ

Dożywotnia gwarancja w przypadku obszarów o dużym natężeniu ruchu\*





## AQUASAFE: PONIEWAŻ ŻYCIE JEST ZBYT KRÓTKIE, ABY MARTWIĆ SIĘ WODĄ

Wszystkie podłogi laminowane Pergo są wyposażone w technologię AquaSafe, która tworzy w 100% wodoszczelną\* powierzchnię na całej podłodze, zapobiegając przenikaniu wody w podłogę. Woda po prostu pozostaje na powierzchni i można ją łatwo wytrzeć.

\*Zostały przetestowane zgodnie z ISO 4760



An aerial photograph of a vast, dense forest of tall, green coniferous trees, likely spruce or fir, covering a hillside. The trees are packed closely together, creating a rich, textured green canopy. The lighting is bright, highlighting the individual trees and their varying shades of green.

RDZEŃ WSZYSTKICH NASZYCH  
PODŁÓG LAMINOWANYCH  
WYKONANY JEST W  
100% Z ODZYSKIWANEGO DREWNA.



## NATURALNIE, EKOLOGICZNE

Produkujemy podłogi tak ekologiczne, jak to tylko możliwe, stale wprowadzając innowacje, aby zminimalizować potencjalny wpływ na naszą planetę. Jako wynalazca podłóg laminowanych jesteśmy niezmiernie dumni, że jako pierwszy producent w historii otrzymaliśmy etykiety Nordic Swan i EU Ecolabel dla podłogi.

Nasze podłogi laminowane są certyfikowane przez PEFC – jest to najbardziej wiarygodny certyfikat w zakresie zrównoważonego pozyskiwania surowców. Gwarantuje to, że pozyskane przez nas drewno pochodzi z lasów zarządzanych w zrównoważony sposób oraz z kontrolowanych źródeł.

**WYKORZYSTANIE ODZYSKANEGO DREWNA**  
Drzewa są również ważnym siedliskiem dla zwierząt i mają zasadnicze znaczenie w stymulowaniu bioróżnorodności. Dlatego do produkcji płyt HDF w rdzeniu naszego laminatu używamy w 100% drewna z odzysku. Jest to drewno pozyskiwane z tartaków i procesów utrzymywania gospodarki leśnej.

**CZYSTE POWIETRZE W POMIESZCZENIACH**  
W pomieszczeniach spędzamy dużo czasu, a na jakość powietrza wpływa wiele czynników, takich jak wentylacja, środki czyszczące, świece, a nawet materiały, z których wykonane są meble i podłogi. Produkujemy podłogi we własnym zakresie, dzięki czemu dokładnie wiemy, jakie materiały są wykorzystywane i możemy kontrolować

emisje szkodliwych substancji. A podłogę montujesz bez użycia jakiegokolwiek kleju.

### MINIMALNE EMISJE LZO

Nieustannie pracujemy nad zminimalizowaniem emisji lotnych związków organicznych (LZO). Formaldehyd to związek LZO, który znajduje się w podłogach. Emisja formaldehydu w naszych podłogach laminowanych jest znikoma i 5–10-krotnie niższa od wymogów UE, przez co nie ma żadnego ryzyka dla Ciebie i Twojej rodziny.

### ZASILANI ZIELONĄ ENERGIĄ.

Drewno może być źródłem zielonej energii. UNILIN, grupa stojąca za Pergo, zainwestowała w dwie elektrownie zasilane biomasą, w których odpady drzewne są przetwarzane na energię. Dzięki temu w 2021 roku nasza produkcja opierała się w 24% na zielonej/odnawialnej energii elektrycznej, a na poziomie grupy z ekologicznych źródeł pochodziło 74% wytwarzanego ciepła.

### ŁATWE W MONTAŻU, PROSTE W UŻYTKOWANIU

Wierzymy w tworzenie podłóg, które będą trwałe i przyniosą radość, a nie staną się odpadami po kilku latach. Dlatego oferujemy nawet dożywotnią gwarancję. Dzięki naszej zaawansowanej technologii zamków możesz zainstalować swoją podłogę bezklejowo, bez użycia skomplikowanych narzędzi. W ten sposób można odinstalować podłogę bez przeszkód i ryzyka jej uszkodzenia.



3029 0001

\* Informacja o poziomie emisji substancji lotnych do powietrza w pomieszczeniach, które mogą być toksyczne przez wdychanie, w skali klas od A+ (bardzo niska emisja) do C (wysoka emisja).

# NASZE KOLEKCJE

Skandynawski styl nigdy nie wychodzi z mody. To samo dotyczy funkcjonalnego wzornictwa. Oferta podłóg laminowanych Pergo spełnia obie cechy. Niezależnie od tego, czy szukasz doskonałości długich desek Odense, naturalnego wyglądu Arendal czy minimalistycznego, wyglądu Mandal, znajdziesz podłogę, która spełni Twoje oczekiwania.

Wszystkie podłogi zostały zaprojektowane z myślą o trwałości i całkowicie wodoszczelnej powierzchni. To właśnie dlatego podłogi Pergo są prawdziwym symbolem skandynawskiego wzornictwa użytkowego. Aby Twoja kuchnia, przedpokój, sypialnia czy salon były przyjemnością, gdy wracasz do domu. Zawsze.

Zmień charakter całego pomieszczenia. Spraw, aby było szersze, węższe, dłuższe, ciemniejsze lub jaśniejsze dzięki zastosowanym formatom i wzorom – możliwości są nieograniczone.



**ODENSE**  
2050 x 240 mm



**ARENDALE**  
1380 x 190 mm



**VISBY**  
1380 x 190 mm



**STAVANGER**  
1380 x 278,5 mm



**BERGEN**  
1380 x 156 mm



**DRAMMEN**  
1200 x 190 mm



**MANDAL**  
1200 x 190 mm



**ESPOO**  
1200 x 190 mm





#### 14 NOWOŚĆ ODENSE

Długie, szerokie deski o różnorodnych naturalnych wykończeniach, z głębokim 4-stronnym fazowaniem.



#### 32 BERGEN

Elegancka, wąska laminowana podłoga z 4-stronnym fazowaniem.



#### 20 ARENDAL

Podłoga o różnorodnych naturalnych wykończeniach i 4-stronnym fazowaniem.



#### 36 DRAMMEN

Laminowana podłoga z fazowaniem optycznym 4V.



#### 38 MANDAL

Minimalistyczna podłoga bez fazowania.



#### 24 VISBY

Laminowana podłoga z głębokim 4-stronnym fazowaniem.



#### 40 ESPOO

Nowoczesna podłoga o klasycznych wymiarach dostępna z fazowaniem lub bez.



#### 28 STAVANGER

Szeroka, imponująca rozmiarem, laminowana podłoga z 4-stronnym fazowaniem.



#### 44 AKCESORIA

Skorzystaj z naszej bogatej oferty akcesoriów uzupełniających Twoją podłogę. Od listew przypodłogowych, przez noski schodowe i podkłady, aż po profile – Pergo ma wszystko, czego możesz potrzebować.

*NIEKOŃCZĄCE SIĘ  
ZRÓŻNICOWANIE NATURY DZIĘKI  
DŁUGIM, SZEROKIM DESKOM*





## NOWOŚĆ ODENSE

Nasze nowe podłogi Odense czerpią inspirację z bujnych wzgórz Fyn, aby uzyskać doskonałą równowagę między przeszłością a przyszłością. Chcesz uzyskać ekskluzywny wygląd, jaki dają bardzo długie i szerokie deski? Odense pomaga stworzyć tętniącą życiem i naturalną przestrzeń, sprawiając, że duże pomieszczenia zdają się być jeszcze większe, zapewniając jednocześnie poczucie spokoju w pomieszczeniach mniejszych. Odense wygląda i wydaje się prawdziwie autentyczne. Naturalne. Tak bardzo przypominają prawdziwe drewno, że nie trudno się pomylić.



ODENSE L0363-06797 DĄB ZMIERZCH



ODENSE L0363-06791 DĄB GLINIASTY



#### WZORNICTWO ŁĄCZY SIĘ Z TRWAŁOŚCIĄ

Podobnie jak wszystkie podłogi Pergo, Odense jest niezwykle trwała i pokryta zarówno ochroną TitanX™, jak i technologią AquaSafe, dzięki czemu będzie wyglądać doskonale przez wiele lat.





©DENSE L0363-06793 FOLK



Wzór Folk został stworzony ręcznie i wykonany przy użyciu nowoczesnych, zaawansowanych technik, dzięki czemu jest prawdziwym symbolem współczesnego rzemiosła.

## FOLK — PODŁOGA ZE SKANDYNAWSKĄ HISTORIĄ

Nasz nowy wzór Folk czerpie inspirację ze starej skandynawskiej sztuki ludowej, zapewniając tradycyjny styl wiejskiego domku z nowoczesnym akcentem. To coś, czego jeszcze nie było — prawdziwa ozdoba, która łączy stare i nowe, tradycyjne i nowoczesne, w naprawdę unikalny sposób. Wyraziste akcenty pasują do każdego pomieszczenia, w którym liczy się każdy detal.

Aby uzyskać nieco bardziej stonowaną atmosferę, można połączyć wzór Folk z Dąb Wyrazisty, tworząc unikalną podłogę, która podkreśli styl Twojego wnętrza.



DĄB LODOWCOWY  
 ● PRO L0263-06799  
 ● L0363-06799



DĄB GLINIASTY  
 ● PRO L0263-06791  
 ● L0363-06791



DĄB OWSIANKOWY  
 ● PRO L0263-06792  
 ● L0363-06792



DĄB SŁODOWY  
 ● PRO L0263-06793  
 ● L0363-06793



DĄB ZACHMURZONY  
 ● PRO L0263-06794  
 ● L0363-06794



DĄB PRZEJRZYSTY  
 ● PRO L0263-06795  
 ● L0363-06795



DĄB WYRAZYSTY  
 ● PRO L0263-06796  
 ● 0363-06796



DĄB SOLSTYCJA  
 ● PRO L0263-06800  
 ● L0363-06800



FOLK  
 ● PRO L0263-06798  
 ● L0363-06798



DĄB ZMIERZCH  
 ● PRO L0263-06797  
 ● L0363-06797



RUSTYKALNY CZAR  
 ● PRO L0263-06802  
 ● L0363-06802



DĄB BEAUFORTA  
 ● PRO L0263-06801  
 ● L0363-06801



RUSTYKALNY DYM  
 ● PRO L0263-06803  
 ● L0363-06803



AKCESORIA  
 DOPASOWANE  
 KOLORYSTYCZNIE  
 PATRZ STRONA 44

## ODENSE

2050 × 240 × 9,5 MM | FAZOWANIE 4-STRONNE | 2,952 M<sup>2</sup>/OPAKOWANIE

Nasze nowe podłogi Odense są łatwe w montażu dzięki technologii PerfectFold™ a ich trwałość i wodoodporność zapewnia technologia AquaSafe. Dzięki wyrazistemu, 4-kierunkowemu fazowaniu i głębszej, bardziej naturalnej teksturze, podłoga Odense zapewnia idealną równowagę w każdym pomieszczeniu. Wymiary i realistyczna tekstura podłóg Odense nadają im ponadczasowy wygląd, który doskonale pasuje zarówno do nowoczesnych, jak i tradycyjnych wnętrz.





*PODŁOGI ARENDAL WNOSZĄ  
DO DOMU NATURALNĄ,  
KLASYCZNĄ ATMOSFERĘ*



ARENDAL L0339-04317 DĄB TASMAŃSKI



## ARENDAŁ

Dzięki nieco wydłużonym panelom podłogi Arendal wnoszą klasyczny styl do każdego pomieszczenia, niezależnie od jego wielkości. Szeroka gama kolorów oferowanych przez kolekcję podłóg Arendal wraz z dużą różnorodnością naturalnych wykończeń paneli sprawiają, że każdy znajdzie naturalnie wyglądającą podłogę do swojego domu.

Dzięki naszej technologii AquaSafe powierzchnia jest wodoszczelna i łatwa w utrzymaniu w czystości.





ARENDAŁ L0339-04297 DĄB WYSPIARSKI



DĄB PRZYŁĄDEK  
PÓŁNOCNY  
● PRO L0239-04289  
● L0339-04289



DĄB SKANDYNAWSKI  
PIASKOWY  
● PRO L0239-04291  
● L0339-04291



DĄB WYSPIARSKI  
● PRO L0239-04297  
● L0339-04297



DĄB WRZOSOWISKOWY  
● PRO L0239-04305  
● L0339-04305



DĄB SKAGEN  
● PRO L0239-04293  
● L0339-04293



DĄB TUNDROWY  
● PRO L0239-04299  
● L0339-04299



DĄB SZTOKHOLMSKI  
● PRO L0239-04295  
● L0339-04295



DĄB BRZEG RZEKI  
● PRO L0239-04301  
● L0339-04301



DĄB ESTATE  
● PRO L0239-04313  
● L0339-04313



ORZECH WYTWORNY  
● PRO L0239-04319  
● L0339-04319



DĄB STAJENNY  
● PRO L0239-04307  
● L0339-04307



DĄB TASMAŃSKI  
● PRO L0239-04317  
● L0339-04317



DĄB VINTAGE SZARY  
● PRO L0239-04311  
● L0339-04311



DĄB STAJENNY SZARY  
● PRO L0239-04303  
● L0339-04303



DĄB ŁĄKOWY  
● PRO L0239-04309  
● L0339-04309



SOSNA PRZETARTA  
● PRO L0239-04315  
● L0339-04315



AKCESORIA  
DOPASOWANE  
KOLORYSTYCZNIE  
PATRZ STRONA 44

## ARENDAŁ

1380 × 190 × 9 MM | FAZOWANIE 4-STRONNE | 1,573 M<sup>2</sup>/OPAKOWANIE

Dzięki wykończeniu Arendal Sensation podłogi mają realistyczny, drewnopodobny wygląd, który trudno odróżnić od prawdziwego. Tym, co wyróżnia tę serię, to naturalne wykończenia podłóg Arendal.

Innowacyjna technologia AquaSafe sprawia, że powierzchnia podłogi jest wodoszczelna i dobrze chroniona przed wodą. Dzięki ochronnej warstwie wierzchniej TitanX™ nie musisz się martwić o zarysowania i nadmierne zużycie.



*STWÓRZ STYLOWE WNĘTRZA  
Z DOPASOWANYMI  
KOLORYSTYCZNIEMI LISTWAMI  
PRZYPODŁOGOWYMI*



**DODAJ LISTWY PRZYPODŁOGOWE**

Mieszaj i łącz listwy i akcesoria z naszej szerokiej oferty – zaprojektowaliśmy je specjalnie z myślą o Twojej podłodze.





VISBY L0331-03374 DĄB NADMORSKI

## VISBY

Dzięki technologii Sensation podłogi Visby zapewniają naturalne, autentyczne wykończenie. Głębokie, 4-stronne fazowanie podkreśla klasyczny wygląd drewnianej podłogi.

Dzięki technologii AquaSafe powierzchnia jest w 100% wodoszczelna.

VISBY L0331-03374 DĄB NADMORSKI



VISBY L0331-03373 SOSNA BIAŁA, SZCZOTKOWANA





DĄB BIAŁY ZMROŻONY  
 ● PRO L0231-03866  
 ● L0331-03866



SOSNA BIAŁA,  
 SZCZOTKOWANA  
 ● PRO L0231-03373  
 ● L0331-03373



DĄB NOWOCZESNY,  
 SZARY  
 ● PRO L0231-03372  
 ● L0331-03372



DĄB NEW ENGLAND  
 ● PRO L0231-03369  
 ● L0331-03369



DĄB NADMORSKI  
 ● PRO L0231-03374  
 ● L0331-03374



DĄB MIEJSKI  
 ● PRO L0231-03868  
 ● L0331-03868



DĄB DRAPANY, VINTAGE  
 ● PRO L0231-03376  
 ● L0331-03376



DĄB MANOR  
 ● PRO L0231-03370  
 ● L0331-03370



DĄB WIEJSKI  
 ● PRO L0231-03375  
 ● L0331-03375



DĄB FARMHOUSE  
 ● PRO L0231-03371  
 ● L0331-03371



DĄB STUDIO  
 ● PRO L0231-03867  
 ● L0331-03867



DĄB SZARY BIELONY  
 ● PRO L0231-03367  
 ● L0331-03367



DĄB MIEJSKI SZARY  
 ● PRO L0231-03368  
 ● L0331-03368



DĄB CZARNY PIEPRZ  
 ● PRO L0231-03869  
 ● L0331-03869



AKCESORIA  
 DOPASOWANE  
 KOLORYSTYCZNIE  
 PATRZ STRONA 44

## VISBY

1380 × 190 × 8 MM | FAZOWANIE 4-STRONNE | 1,835 M<sup>2</sup>/OPAKOWANIE

Podłogi Visby są dostępne w 14 różnych wzorach pasujących do każdego stylu i gustu. Wyrziste, 4-stronne fazowanie podkreśla autentyczny wygląd desek. Ochronna warstwa wierzchnia TitanX™ zapewnia wysoką odporność podłóg Visby na zarysowania i nadmierne zużycie, a AquaSafe sprawia, że są one wodoodporne – nie musisz się o nic martwić.

Dzięki systemowi zatrzaskowemu PerfectFold™ możesz szybko i łatwo zainstalować podłogi Visby.









## STAVANGER

Szerokie panele podłóg Stavanger wizualnie powiększają pomieszczenie, nadając mu naturalny i luksusowy wygląd. Głębokie pęknięcia i sęki Stavanger podkreślają rustykalny, naturalny wygląd deski.



STAVANGER L0345-04996 DĄB KLASZTORNY



STAVANGER L0345-04997 DĄB PÓLNOCNY





DĄB SÓL MORSKA  
 ● PRO L0245-04998  
 ● L0345-04998



DĄB PORT  
 ● PRO L0245-05002  
 ● L0345-05002



DĄB VITALETA  
 ● PRO L0245-04999  
 ● L0345-04999



DĄB ATELIER  
 ● PRO L0245-05006  
 ● L0345-05006



DĄB DOLINNY  
 ● PRO L0245-04995  
 ● L0345-04995



DĄB DZIKIE DRZEWO  
 ● PRO L0245-05003  
 ● L0345-05003



DĄB KLASZTORNY  
 ● PRO L0245-04996  
 ● L0345-04996



DĄB PÓLNOCNY  
 ● PRO L0245-04997  
 ● L0345-04997



DĄB BORGIO  
 ● PRO L0245-05000  
 ● L0345-05000



DĄB KWITNĄCY  
 ● PRO L0245-04994  
 ● L0345-04994



DĄB SKALNY  
 ● PRO L0245-05005  
 ● L0345-05005



DĄB SKAŁA RZECZNA  
 ● PRO L0245-05004  
 ● L0345-05004



AKCESORIA  
 DOPASOWANE  
 KOLORYSTYCZNIE  
 PATRZ STRONA 44

## STAVANGER

1380 × 278,5 × 8 MM | FAZOWANIE 4-STRONNE | 2,306 M<sup>2</sup>/OPAKOWANIE

Nasze podłogi Stavanger stworzą wspaniałe wnętrza w każdym miejscu. 4-stronne fazowanie podłogi Stavanger i jej głęboka, naturalna tekstura sprawiają, że sprawia ona wrażenie prawdziwego drewna. Warstwa wierzchnia TitanX™ chroni podłogę przed zarysowaniami i nadmiernym zużyciem a innowacyjna technologia AquaSafe zapewnia doskonałą wodoodporność. Dzięki temu woda i zabrudzenia nie stanowią już problemu, nawet w kuchni czy przedpokoju.





**AQUASAFE: PONIEWAŻ ŻYCIE JEST ZBYT KRÓTKIE, ABY MARTWIĆ SIĘ WODĄ.**

Technologia AquaSafe tworzy w 100% wodoszczelną powierzchnię – nawet wgłęb fazowania – skutecznie zabezpieczając podłogę przed wnikaniem wody. Woda po prostu pozostaje na powierzchni i można ją łatwo wytrzeć.

BERGEN L0346-05012 DĄB PORTMAN



## BERGEN

Bergen to nasza najbardziej smukła podłoga, która pasuje do wszystkich pomieszczeń. Bergen wniesie do Twojego wnętrza elegancję, a jednocześnie jest to wytrzymała i odporna na intensywne użytkowanie podłoga.





BERGEN L0346-05022 DĄB TROMSDALEN



DĄB TROMSDALEN  
 ● PRO L0246-05022  
 ● L0346-05022



DĄB PIER  
 ● PRO L0246-05010  
 ● L0346-05010



DĄB ŻELAZNY  
 ● PRO L0246-05008  
 ● L0346-05008



DĄB SZARY  
 KOMORTOWY  
 ● PRO L0246-05007  
 ● L0346-05007



DĄB KOŁOŃSKI  
 ● PRO L0246-05009  
 ● L0346-05009



DĄB WIEDEŃSKI  
 ● PRO L0246-05011  
 ● L0346-05011



TEAK CZERWONA GLINA  
 ● PRO L0246-05021  
 ● L0346-05021



DĄB PORTMAN  
 ● PRO L0246-05012  
 ● L0346-05012



AKCESORIA  
 DOPASOWANE  
 KOLORYSTYCZNIE  
 PATRZ STRONA 44

## BERGEN

1380 × 156 × 8 MM | FAZOWANIE 4-STRONNE | 1,722 M<sup>2</sup>/OPAKOWANIE


Podłogi Bergen to gama eleganckich wzorów, które nadadzą Twojemu domowi ponadczasowy wygląd. Ponieważ podłogi te mają w 100% wodoszczelną powierzchnię, nadają się do każdej przestrzeni w Twoim domu. Od łazienki po kuchnię.

Ochronna warstwa wierzchnia TitanX™ zapewnia podłogom Bergen świetną odporność na zarysowania i nadmierne zużycie. Montaż jest łatwy dzięki systemowi zamków Uniclic®.





DRAMMEN L0348-05015 DĄB BIAŁY MROK



DRAMMEN L0348-05016 DĄB ISLA





DĄB BIAŁY MROK  
 ● PRO L0248-05015  
 ● L0348-05015



DĄB WYDMOWY  
 ● PRO L0248-05014  
 ● L0348-05014



DĄB CORNWALL  
 ● PRO L0248-05019  
 ● L0348-05019



DĄB ISŁA  
 ● PRO L0248-05016  
 ● L0348-05016



DĄB DARTMOOR  
 ● PRO L0248-05020  
 ● L0348-05020



DĄB CAPPUCCINO  
 ● PRO L0248-05018  
 ● L0348-05018



DĄB RICARD  
 ● PRO L0248-05017  
 ● L0348-05017



DĄB ŚNIADY  
 ● PRO L0248-05013  
 ● L0348-05013



AKCESORIA  
 DOPASOWANE  
 KOLORYSTYCZNIE  
 PATRZ STRONA 44

## DRAMMEN

1200 × 190 × 8 MM | FAZOWANIE 4-STRONNE | 1,596 M<sup>2</sup>/OPAKOWANIE

Nasze podłogi Drammen wyróżniają się zarówno praktycznymi zaletami, jak i atrakcyjnym wyglądem. Dyskretne fazowanie tych podłóg zapewnia spokojną atmosferę w pomieszczeniu dzięki naturalnie wyglądającym deskom. Od subtelnych po rustykalne, od jasnych do ciemnych wzorów. Wysoka odporność na zarysowania i ścieranie – te podłogi są naprawdę funkcjonalne.

Dzięki technologii AquaSafe i warstwie ochronnej TitanX™ podłogi Drammen są zarówno wodoodporne, jak i niezwykle trwałe.





MANDAL L0347-05027 DĄB KLIFOWY

**WODA NA PODŁODZE? ŻADEN PROBLEM!**

Podłoga Mandal jest pokryta powłoką AquaSafe, dzięki czemu powierzchnia jest w 100% wodoszczelna. Dzięki temu możesz żyć pełnią życia, nie martwiąc się o podłogę.



MANDAL L0347-05023 DĄB WINNICA



DĄB KLIFOWY  
 ● PRO L0247-05027  
 ● L0347-05027



DĄB MGLISTY  
 ● PRO L0247-05024  
 ● L0347-05024



DĄB WINNICA  
 ● PRO L0247-05023  
 ● L0347-05023



DĄB SOFT CABIN  
 ● PRO L0247-05025  
 ● L0347-05025



DĄB NATURALNY  
 ● PRO L0247-01804  
 ● L0347-01804



DĄB MAINE  
 ● PRO L0247-05026  
 ● L0347-05026



DĄB CIEMNOSZARY  
 ● PRO L0247-01805  
 ● L0347-01805



DĄB GARNCARZA  
 ● PRO L0247-05028  
 ● L0347-05028



AKCESORIA  
 DOPASOWANE  
 KOLORYSTYCZNIE  
 PATRZ STRONA 44

## MANDAL

1200 × 190 × 8 MM | BEZ FAZOWANIA | 1,596 M<sup>2</sup>/OPAKOWANIE

Nasza kolekcja Mandal oferuje nowoczesny, minimalistyczny wygląd. Esencja prostoty. Podłogi te nie mają fazowania, co pozwala utworzyć ciągłą powierzchnię, którą można łatwo wyczyścić. Wzory są ciepłe i przyjazne, nadają pomieszczeniu nowoczesny, a zarazem autentyczny charakter.

Podłogi Mandal mają wysoką odporność na zarysowania i ścieranie. Wraz z innowacyjną technologią AquaSafe sprawia to, że seria Mandal jest bardzo funkcjonalnym wyborem.







ESPOO L0365-04392 DĄB KLASZTORNY



ESPOO L0365-04395 DĄB NADBRZEŻNY



DĄB MLECZNY BIAŁY  
 ● L0365-04387 |  
 FAZOWANIE  
 ● L0364-04387 |  
 BEZ FAZOWANIA



DĄB NADBRZEŻNY  
 ● L0365-04395 |  
 FAZOWANIE  
 ● L0364-04395 |  
 BEZ FAZOWANIA



DĄB RZECZNY  
 ● L0365-04389 |  
 FAZOWANIE  
 ● L0364-04389 |  
 BEZ FAZOWANIA



DĄB NATURALNY BEŻOWY  
 ● L0365-04390 |  
 FAZOWANIE  
 ● L0364-04390 |  
 BEZ FAZOWANIA



DĄB NATURALNY CIEPŁY  
 ● L0365-04394 |  
 FAZOWANIE  
 ● L0364-04394 |  
 BEZ FAZOWANIA



DĄB KLASZTORYNY  
 ● L0365-04392 |  
 FAZOWANIE  
 ● L0364-04392 |  
 BEZ FAZOWANIA



DĄB KANION  
 ● L0365-04393 |  
 FAZOWANIE  
 ● L0364-04393 |  
 BEZ FAZOWANIA



DĄB WYŻYNNY BRĄZOWY  
 ● L0365-04391 |  
 FAZOWANIE  
 ● L0364-04391 |  
 BEZ FAZOWANIA



DĄB WINNICA  
 ● L0365-04386 |  
 FAZOWANIE  
 ● L0364-04386 |  
 BEZ FAZOWANIA



DĄB ELEGANCKI SZARY  
 ● L0365-04388 |  
 FAZOWANIE  
 ● L0364-04388 |  
 BEZ FAZOWANIA



AKCESORIA  
 DOPASOWANE  
 KOLORYSTYCZNIE  
 PATRZ STRONA 44

## ESPOO

1200 × 190 × 7 MM | BEZ FAZOWANIA / FAZOWANIE 4-STRONNE | 1,824 M<sup>2</sup>/OPAKOWANIE

Podłogi Espoo zapewniają doskonałą jakość i wzornictwo za przystępną cenę. Eleganckie, klasyczne podłogi są dostępne zarówno z fazowaniem, jak i bez, dzięki czemu można wybierać pomiędzy bardziej nowoczesnym i przejrzystym lub bardziej naturalnym wyglądem paneli. AquaSafe sprawia, że podłogi Espoo są wodoodporne i bezproblemowe w utrzymaniu.



# WSZYSTKO ZACZYNA SIĘ OD PODŁOGI

POMYSŁY I INSPIRACJE OD PROJEKTANTA WNĘTRZ

Rozmawialiśmy z Pellą Hedeby, szwedzką projektantką wnętrz i stylistką, aby dowiedzieć się, o czym warto pomyśleć podczas urządzania domu. Pella ma duże doświadczenie w projektowaniu wystroju w domach prywatnych i obiektach komercyjnych. Pasjonuje się materiałami i wszystkimi innymi aspektami aranżacji wnętrz – od podłóg po łączenie kolorów.



*Jakie są najważniejsze kwestie, które należy wziąć pod uwagę podczas urządzania domu?*

Sukces zależy od podstaw. Jeśli dobrze przemyślano wybór materiałów, które będą pasować do motywu wspólnego dla całego domu, to doskonała baza do aranżacji wnętrz. „Mniej znaczy więcej” może zdawać się nieco wyświechtanym powiedzeniem, ale nadal jest takie prawdziwe. Dobrze przemyśl wszystkie dodatki. Często nie trzeba wiele, aby stworzyć domową atmosferę. Mniej „rzeczy” ułatwia utrzymanie porządku w domu i cieszenie się tym, co masz.

*Jakie są przyszłe trendy w zakresie kolorów i ich łączenia?*

Mam zachowawcze podejście do trendów. Zarówno do kolorów, materiałów, jak i rzeczy. Oczywiście, mogę zainspirować się czymś nowym, ale zawsze zadaję sobie pytanie: „Czy jest to coś, co przetrwa próbę czasu? Czy podobało się to 10 lat temu i czy będzie się podobać po 10–20 latach?”

Niemniej jednak, w wielu miejscach widzimy coraz więcej kolorów i kreatywnych zabaw nimi. Są one łączone z minimalistycznym, stonowanym, harmonijnym stylem. Pamiętajmy, że każdy z nas jest inny. Niektórzy ludzie

potrzebują stale nowych wrażeń i silnych impulsów, aby zebrać energię. Ja należę do grupy, która zauważa najmniejsze niuanse w odcieniach, subtelnie rzucając pasma światła, zapachy i tekstury. Muszę więc wszystko stonować i zminimalizować, aby doświadczyć równowagi i harmonii.

W moim świecie materiały i tekstury nadają ton i tworzą atmosferę pomieszczenia. Następnie można pracować nad mniejszymi szczegółami. Ton w ton lub łączenie ulubionych. Gdy zestawiasz bukiet kwiatów, łączysz różne kształty i kolory.

*Co należy wziąć pod uwagę w przypadku podłóg, jeśli chcemy zapewnić dodatkową przestrzeń w pomieszczeniu?*

Jaśniejsze odcienie dają uczucie przestronności. To samo dotyczy dodawania kolorów do innych powierzchni. Odbijają światło i dają poczucie przestrzeni.

*Jakie są zasady łączenia kolorów na podłogach i ścianach?*

Podczas urządzania nowego domu lub renowacji od podstaw, moja rada polega na tym, aby zawsze zaczynać od podłogi. Podłogi układamy tak, aby służyły przez

„WYBIERZ  
PODŁOGĘ,  
KTÓRA  
PRZETRWA  
LATA”





długi czas, nieco dłużej niż kolor ścian. Podłoga stanowi dużą część wnętrza i tworzy atmosferę w pomieszczeniu. Poczucie stylu zależy od podłogi, a wybór listew przypodłogowych powinien pasować do architektury. Doskonałym sposobem na stworzenie harmonijnej kompozycji jest tablica inspiracji z próbkami materiałów, kolorami i inspirującymi zdjęciami.

*Czy podłogi w różnych pomieszczeniach powinny do siebie pasować, czy też każda z nich powinna być inna?*

Myślę, że dobrze jest myśleć kompleksowo i pozwolić, by jeden materiał był bazą w całym domu. Jednak różne pomieszczenia mają oczywiście różne wymagania funkcjonalne. Powiedziałabym więc, że coraz częściej miesza się różne rodzaje podłóg w zależności od ich funkcji i z uwzględnieniem dbałości o środowisko.

*Jaki jest największy błąd popełniany przez ludzi przy wyborze nowej podłogi?*

Wiele osób zaczyna od kolorów i innych materiałów oraz detali wystroju wnętrza, idąc na kompromis w kwestii podłogi. Sugeruję, aby całkowicie odwrócić ten proces. Główną kwestią jest wybór podłogi, która będzie służyć przez długi


czas. Wymiana podłogi jest kosztowna i czasochłonna, dlatego należy starannie wybrać tę podstawę swojego domu.

*Co myślisz o łączeniu różnych rodzajów drewna na podłogach i meblach?*

Zamiast mieszać różne rodzaje podłóg drewnianych, zestawiam różne rodzaje drewna na podłogach i meblach. Na przykład przyjemne dla oka jest połączenie mebli i dodatków do wnętrza z patyną vintage, która kontrastuje z wybranymi materiałami. Myślę, że naturalne materiały zawsze są mile widzianym elementem, który nadaje autentyczny charakter każdemu domowi. Jeśli jest jakaś „reguła”, to lepiej, żeby był to pełny, naturalny kontrast, niż coś, co się ze sobą stapia – a tak naprawdę nie jest. Można uzyskać harmonię i jeśli podłoga zajmuje dużo miejsca, można dodać coś, co ją zrównoważy. Można na przykład położyć dywan, a następnie ustawić drewniane meble. Można też pracować z drewnem w mniejszych detalach: powiesić wieszak, ustawić drewnianą misę lub oprawić w drewniane ramy obrazy na ścianie...



**PELLA HEDEBY**  
PROJEKTANTKA WNĘTRZ



## TWOJA STYLOWO WYKOŃCZONA PODŁOGA

Wybieraj akcesoria z naszej bogatej oferty, aby nadać wnętrzu wyjątkowy wygląd i atmosferę. Płynne przejścia na schody czy ściany, ciche podkłady zwiększające komfort lub listwy przypodłogowe, które stylowo dopełniają wystrój pomieszczenia. Szczegóły tworzą doskonałość.

### PODKŁADY

Spraw, że świetna podłoga będzie jeszcze lepsza. Podkłady zwiększają komfort chodzenia, poprawiają akustykę pomieszczenia, zapobiegają skrzypieniu, wspierają system zamków i chronią podłogę przed wilgocią. Można je połączyć także z ogrzewaniem lub chłodzeniem podłogowym.

### LISTWY PRZYPODŁOGOWE

Uzupełnij wystrój dopasowanymi kolorystycznie listwami podłogowymi lub dopełnij swoje autorskie dzieło białymi listwami nadającymi się do malowania.

### PROFILE

Ukryj ślady po cięciu piłą i pozwól swojej podłodze powiększać się dzięki profilom. Stwórz płynne przejście dzięki dopasowanemu kolorystycznie profilowi Incizo®.

### WSZYSTKO, CZEGO POTRZEBUJESZ DO MONTAŻU, WYKOŃCZENIA I KONSERWACJI PODŁOGI

Podłoga laminowana to coś więcej niż tylko deski, po których chodzisz. To kompletne rozwiązanie do aranżacji wnętrz. Dlatego Pergo oferuje również pełną gamę akcesoriów. Wszystko, czego potrzebujesz do bezproblemowego montażu, wykańczania i konserwacji.



#### 1. PODKLADY

Lubisz chodzić po cichych podłogach bez skrzypienia? Wybór odpowiedniego podkładu może znacząco poprawić komfort użytkowania podłogi.



#### 2. LISTWY PRZYPODŁOGOWE

Nadaj wnętrzu stylowy wygląd za pomocą listew przypodłogowych o takim samym wykończeniu jak podłoga. Do wyboru są też białe listwy przypodłogowe, które można pomalować na kolor pasujący do ściany.



#### 3. PROFILE DYLATACYJNE

Podłogi w sąsiednich pomieszczeniach stapiają się ze sobą dzięki dopasowanemu kolorystycznie profilowi dylatacyjnemu. Przeczytaj o naszym rozwiązaniu 5 w 1 Incizo® na stronie 54.



#### 4. PROFILE WYRÓWNUJĄCE I KOŃCOWE

Elegancki sposób na przejście między podłogami laminowanymi i innymi powierzchniami. Użyj profilu końcowego między laminatem a oknami oraz profilu wyrównującego między laminatem a niższymi powierzchniami podłogowymi. Dostępne w ramach naszego rozwiązania 5 w 1 Incizo®.



#### 5. NOSKI SCHODOWE

Podłogi Pergo to doskonały wybór do schodów. Noski schodowe zapewniają eleganckie wykończenie każdego stopnia. Możliwe są różne wykończenia schodów. Dostępne w ramach naszego rozwiązania 5 w 1 Incizo®.



# PODKŁADY

WYBIERZ PODKŁAD, KTÓRY JEST ODPOWIEDNI DLA CIEBIE.

1. Zdecyduj, gdzie chcesz zamontować podkład. Nasze podkłady zapewniają doskonałą izolację akustyczną. Redukcja odgłosów chodzenia pokazuje, jak bardzo dźwięk został wyciszony w pomieszczeniu. Tłumienie dźwięków wskazuje, o ile dźwięk jest zredukowany w odniesieniu do pomieszczeń poniżej.
2. Sprawdź podłoże: czy jest to drewno czy beton?
3. Za pomocą noża przetnij rolki i połącz je taśmą Pergo (NETAPE50).



**PODKŁAD PIANKOWY**  
**PODŁOŻA DREWNIANE**  
 Niedrogi, dobrej jakości podkład do pomieszczeń o mniejszym natężeniu ruchu. Nadaje się do stosowania z ogrzewaniem podłogowym. Podkład Foam można stosować w budynkach posiadających znak Nordic Swan. Grubość: 2 mm. 15 m<sup>2</sup>/rolka  
 PGUDLFOAM15B

Redukcja odgłosu kroków ●●●○○  
 Redukcja dźwięku uderzeń ●●●○○



**PODKŁAD SMART UNDERLAY**  
**PODŁOŻA DREWNIANE**  
 Podkład w 100% nadający się do recyklingu w pomieszczeniach o dużym natężeniu ruchu. Nadaje się do stosowania z ogrzewaniem podłogowym. Podkład Smart można stosować w budynkach posiadających znak Nordic Swan. Grubość: 3 mm. 15 m<sup>2</sup>/opakowanie.  
 PGUDLSMART15

Redukcja odgłosu kroków ●●●●○  
 Redukcja dźwięku uderzeń ●●●○○



**PODKŁAD FOAM+**  
**PODŁOŻA BETONOWE**  
 Niedrogi, dobrej jakości podkład do pomieszczeń o mniejszym natężeniu ruchu. Ma wbudowaną paroizolację z zakładką i taśmą w zestawie. Nadaje się do stosowania z ogrzewaniem podłogowym. Grubość: 2 mm. 15 m<sup>2</sup>/rolka.  
 PGUDLFOAMPLUS15

Redukcja odgłosu kroków ●●●○○  
 Redukcja dźwięku uderzeń ●●●○○



**PODKŁAD SMART+**  
**PODŁOŻA BETONOWE**  
 Podkład w 100% nadający się do recyklingu w pomieszczeniach o dużym natężeniu ruchu. Ten podkład ma wbudowaną paroizolację z zakładką i taśmą w zestawie. Nadaje się do stosowania z ogrzewaniem podłogowym. Podkład Smart+ można stosować w budynkach posiadających znak Nordic Swan. Grubość: 3 mm. 15 m<sup>2</sup>/opakowanie.  
 PGUDLSMARTPLUS15

Redukcja odgłosu kroków ●●●●○  
 Redukcja dźwięku uderzeń ●●●○○




**PODKŁAD SILENT WALK\*\***  
**DO PODŁOŻY DREWNIANYCH I BETONOWYCH**  
 Mocny i trwały podkład idealny do pomieszczeń o największym natężeniu ruchu, takich jak salon, przedpokój czy kuchnia. Zapewnia optymalną redukcję hałasu i najwyższą wydajność systemów ogrzewania i chłodzenia podłogowego. Wyposażony jest w zintegrowaną paroizolację, która chroni podłogę przed zbieraniem się wilgoci. Silent Walk składa się z surowców odnawialnych, takich jak oleje roślinne oraz naturalnie występujące wypełniacze. Grubość: 2 mm. 7 m<sup>2</sup>/rolka. PGUDLSW7

Redukcja odgłosu kroków ●●●●●  
 Redukcja dźwięku uderzeń ●●●○○

\*Przy montażu podkładu Silent Walk na podłożu betonowej lub z systemem ogrzewania podłogowego krawędzie podkładu należy przymocować za pomocą taśmy przeciwwilgociowej (NETAPE50). Taśmy nie stosować na podłożach drewnianych.

\*\* Certyfikaty Cradle to Cradle® przyznaje się produktom w oparciu o ich wydajność w pięciu krytycznych obszarach związanych z dbałością o środowisko: Nieszkodliwość materiału, cyrkularność produktu, ochrona czystego powietrza i klimatu, gospodarowanie wodą i glebą oraz sprawiedliwość społeczną.



#### MOISTURBLOC EXTREME™

1,05 × 15 m = 15 m<sup>2</sup> (zakładka 5 cm)

Ta paroizolacja ma trzy razy większą odporność na wilgoć niż tradycyjna folia PE. Montaż na podłogach betonowych o wilgotności względnej do 95%. Idealnie nadaje się do stosowania w piwnicach i na podłogach betonowych o dużej wilgotności. Grubość: 2,5 mm. Materiał: polipropylen. Taśma w zestawie.

PGUDLMOI15

#### FOLIA PE (POLIETYLEN)

12,5 × 2,7 m = 33,75 m<sup>2</sup>/rolka.

Chroni przed zbieraniem się wilgoci z podłoża mineralnych lub betonowych. Spełnia swoje zadanie przez 50 lat.

Grubość: 0,2 mm.

Materiał: Polietylen, odporny na działanie zasad.

PGUDLSCREEN34



DRAMMEN L0348-05015 DĄB BIAŁY MROK

# QUICKHEAT. INTELIGENTNY SPOSÓB NA OGRZEWANIE PODŁOGOWE.

QuickHeat to inteligentny, ekonomiczny i wygodny sposób na ogrzewanie podłóg. Koniec z kapciami – możesz chodzić, relaksować się i bawić na ciepłej, przyjaznej podłodze. Pergo QuickHeat to system w skład którego wchodzi folia grzewcza, która wytwarza ciepło, płyty izolacyjne, które kierują promieniowanie ciepła w górę, oraz dwie warstwy izolacji przeciwwilgociowej, które blokują wilgoć zbierającą się z podłoża i chronią przed przeciekami z powierzchni. Nie wiesz, jak zaplanować ogrzewanie podłogowe QuickHeat lub ile materiału będziesz potrzebować? Instrukcje krok po kroku znajdują się na stronie internetowej Pergo.



## WBUDOWANE ZABEZPIECZENIE

Podłoga QuickHeat ma wbudowany bezpiecznik, który automatycznie odłącza zasilanie w przypadku awarii – dzięki temu nie musisz się o nic martwić. System jest łatwy w montażu i zatwierdzony certyfikatem jako odpowiedni do samodzielnego wykonania, dzięki czemu nie ma potrzeby zatrudniania elektryka. Spełnia międzynarodowe normy dotyczące podłóg zdejmowanych.

## BEZPRZEWODOWY TERMOSTAT W KAŻDYM POMIESZCZENIU

Precyzyjnie dostosuj temperaturę w każdym pomieszczeniu za pomocą termostatu lub zdalnie ogrzej dom za pomocą aplikacji na smartfonie.



## FOLIA QUICKHEAT

60 W / m<sup>2</sup>. 230 V. Maks. wielkość instalacji 50 m<sup>2</sup>.

NEUDLQH60X300, 0,6 × 3 m  
NEUDLQH60X500, 0,6 × 5 m  
NEUDLQH60X700, 0,6 × 7 m  
NEUDLQH100X300, 1 × 3 m  
NEUDLQH100X500, 1 × 5 m  
NEUDLQH100X700, 1 × 7 m  
NEUDLQH120X300, 1,2 × 3 m  
NEUDLQH120X500, 1,2 × 5 m  
NEUDLQH120X700, 1,2 × 7 m



## PŁYTY IZOLACYJNE QUICKHEAT

płyty izolacyjne. 120 × 50 × 0,7 cm.

10 płyt/opak. 0,6 m<sup>2</sup>/płyta, 6 m<sup>2</sup>/opak.

Grubość: 7 mm. Zaleca się stosowanie paroizolacji. Umieść folię PE PGUDLSCREEN34 zarówno pod płytami izolacyjnymi QuickHeat, jak i na foliach QuickHeat.

NEUDLQHPLATE



## STEROWNIK BEZPRZEWODOWY

12 × 10 × 3,5 cm.

Sterowanie kilkoma pomieszczeniami

za pomocą aplikacji na smartfonie.

Podłącz wtyczkę do gniazdka.

Trzy programy: stały, dzień/noc i tygodniowy 5 + 2.

NEQHKITWIFI

## KABLE PRZEDŁUŻAJĄCE

Folie łączone są ze sobą za pomocą systemu złączy. Możesz podłączyć kabel z ostatniej folii bezpośrednio do termostatu.

NEQHEXTCAB100, 1m

NEQHEXTCAB300, 3m



*UZYSKAJ CIEPLĄ,  
PRZYJEMNĄ PODŁOGĘ DZIĘKI  
ROZWIĄZANIU QUICKHEAT*



# LISTWY PRZYPODŁOGOWE JAKO DOSKONAŁE WYKOŃCZENIE

W przypadku podłóg laminowanych piękno tkwi w szczegółach. Jak wyglądałaby owa podłoga w salonie bez pasujących do niej listew?

## LISTWY PRZYPODŁOGOWE PASUJĄCE DO TWOJEGO STYLU

Użyj tego samego koloru co podłoga, aby uzyskać kontrast ze ścianą.

Wybierz dopasowane kolorystycznie listwy przypodłogowe, które idealnie komponują się z podłogą Pergo.



## ZESTAWIAJ I ŁĄCZ

Listwy przypodłogowe w tym samym kolorze co ściana tworzą spójny wygląd pomieszczenia.

Wybierz jedną z naszych listew przeznaczonych do malowania.



## DOWOLNY KOLOR LUB PO PROSTU BIAŁY

Listwy przypodłogowe w klasycznych kolorach nigdy nie wychodzą z mody.

Wybierz białą listwę, aby dopasować ją do swojego stylu lub przykryj listwy już położone za pomocą naszych listew zakrywających.





Pełny numer artykułu można znaleźć na stronie pergo.pl



**DOPASOWANA KOLORYSTYCZNIE LISTWA STANDARDOWA | 2400 × 12 × 58 mm**

Idealne dopasowanie kolorystyczne do Twojej podłogi oraz wiodąca na rynku odporność na ścieranie. Wstępnie nacięte listwy umożliwiają zmianę wysokości listwy do 4 cm. Wykorzystaj łączniki z zestawu do łatwego łączenia listew przyподłogowych także w narożnikach. Nieodpowiednie do pomieszczeń mokrych. Rdzeń: MDF.

PGSK(-) Pełny numer artykułu można znaleźć na stronie pergo.pl



**DOPASOWANA KOLORYSTYCZNIE LISTWA PRZYPODŁOGOWA PARKIETOWA 2400 × 14 × 77 mm**

Idealne dopasowanie kolorystyczne do Twojej podłogi oraz wiodąca na rynku odporność na ścieranie. Nieodpowiednie do pomieszczeń mokrych.

Rdzeń: MDF.

PGPSK(-)

Pełny numer artykułu znajdziesz na stronie pergo.pl



**DOPASOWANE KOLORYSTYCZNIE LISTWY SCOTIA 2400 × 17 × 17 mm**

Idealne dopasowanie kolorystyczne do Twojej podłogi oraz wiodąca na rynku odporność na ścieranie. Nieodpowiednie do pomieszczeń mokrych.

Rdzeń: MDF.

PGSCOT(-)

Pełny numer artykułu można znaleźć na stronie pergo.pl



**LISTWA STANDARDOWA DO MALOWANIA 2400 × 12 × 58 mm**

Niech Twoja listwa będzie jedyna w swoim rodzaju. Pomaluj ją na dowolny kolor. Nie nadaje się do obszarów mokrych. Można ją pomalować lub pozostawić białą.

Rdzeń: MDF.

PGSKPAINTA



**LISTWA PARKIETOWA DO MALOWANIA 2400 × 14 × 77 mm**

Niech Twoja listwa będzie jedyna w swoim rodzaju. Pomaluj ją na dowolny kolor. Nie nadaje się do obszarów mokrych. Można ją pomalować lub pozostawić białą.

Rdzeń: MDF.

PGPSKPAINTA



**LISTWA PRZYPODŁOGOWA SCOTIA DO MALOWANIA 2400 × 17 × 17 mm**

Niech Twoja listwa będzie jedyna w swoim rodzaju. Pomaluj ją na dowolny kolor. Nie nadaje się do obszarów mokrych. Można ją pomalować lub pozostawić białą.

Rdzeń: MDF.

PGSCOTPAINTA



**LISTWA KRYJĄCA DO MALOWANIA 2400 × 16 × 129 mm**

Do szybkich i prostych remontów. Przykrywa istniejącą listwę przyподłogową. Nieodpowiednie do pomieszczeń mokrych. Niech Twoja listwa będzie jedyna w swoim rodzaju. Pomaluj ją na dowolny kolor.

Rdzeń: MDF.

PGISKRCOVER



**WODOODPORNĄ LISTWA ŚREDNIEJ WYSOKOŚCI, DO MALOWANIA 2400 × 13 × 58 mm**

Niech Twoja listwa będzie jedyna w swoim rodzaju. Pomaluj ją na dowolny kolor. Wodoodporna listwa pochodząca w 100% z recyklingu, przeznaczona do pomieszczeń narażonych na rozbryzgi wody. Użyj paska piankowego Foamstrip i uszczelnacza Aqua Sealant w celu uzyskania wodoszczelnego wykończenia. Można ją pomalować lub pozostawić białą. Rdzeń: polistyren.

PGHSK58PAINT



**WODOODPORNĄ WYSOKĄ LISTWA PRZYPODŁOGOWĄ DO MALOWANIA 2400 × 15 × 80 mm**

Niech Twoja listwa będzie jedyna w swoim rodzaju. Pomaluj ją na dowolny kolor. Wodoodporna listwa pochodząca w 100% z recyklingu, przeznaczona do pomieszczeń narażonych na rozbryzgi wody. Użyj paska piankowego Foamstrip i uszczelnacza Aqua Sealant w celu uzyskania wodoszczelnego wykończenia. Można ją pomalować lub pozostawić białą. Rdzeń: polistyren.

PGHSK80PAINT



# ŁATWY SPOSÓB NA WODOODPORNOŚĆ

Montaż wodoodpornej podłogi jest naprawdę łatwy. Postępuj zgodnie z poniższymi instrukcjami, aby zabezpieczyć laminowane podłogi przed zachlapaniami, wilgocią i zabawami z wodą.

## TRZY KROKI DO WODOSZCZELNEGO WYKOŃCZENIA PODŁOGI

### 1. PASEK PIANKOWY FOAMSTRIP

20 × 1 m × Ø 10 mm

Elastyczna masa do wypełniania szczelin wokół podłogi.

NEFOAMSTRIP20

### 2. AQUA SEALANT

310 ml

Przezroczysty silikon do połączenia z paskiem piankowym Foamstrip, aby uzyskać wodoszczelne wykończenie podłogi. Jedna tuba do uszczelnienia 15 m.

PGKITTRANSP


### 3. TAŚMA HYDROSTRIP

15 m

Przezroczysta nakładka do wodoszczelnego wykończenia listew przypodłogowych.

NEHSTRIPSK15 (do listew standardowych)

NEHSTRIPSCOTPSK15 (do listew Scotia i parkietowych)





# 5 DOSKONAŁYCH ZASTOSOWAŃ W JEDNYM PRODUKCIE


Opatentowane profile Incizo® wykonane z odpornego na ścieranie i zarysowania laminatu idealnie pasują do podłogi. Rozwiązanie typu all-in-one, które zapewnia spójny efekt.

Wystarczy przyciąć profil do pożądanego kształtu za pomocą dołączonego noża. Pasuje do podłóg o wysokości 7-10 mm.




PROFIL INCIZO®  
2150 × 48 × 13 mm


PGINCP(-)  
Pełny numer artykułu można znaleźć na stronie pergo.pl




PROFIL DYLATACYJNY  
Pomiędzy podłogami laminowanymi.



PROFIL KOŃCOWY  
Wykończenie do progu, drzwi przesuwnych itp.



PROFIL WYRÓWNUJĄCY  
Od laminatu do ceramiki, winylu lub wykładzin.



PROFIL PRZEJŚCIOWY  
Od laminatu do wykładziny dywanowej.



NOSEK SCHODOWY  
Używać na szczycie schodów lub na stopniu przy wejściu do pomieszczenia.



NOSEK SCHODOWY, ZLICOWANY  
Do tworzenia zlicowanych powierzchni na stopniach schodowych.

Pełny numer artykułu można znaleźć na stronie pergo.pl

Więcej informacji na temat profilu Incizo® można znaleźć na naszej stronie internetowej.



PODPROFIL INCIZO®  
2150 mm

Jest wymagany do przeprowadzenia montażu na schodach i należy zamówić go oddzielnie.

NEINCPBASE(-)  
Pełny numer artykułu można znaleźć na stronie pergo.pl





## PROFILE METALOWE

Wąskie i eleganckie profile z odpornego na ścieranie i zarysowania aluminium do wykończenia szczelin dylatacyjnych i schodów.



PROFIL WIELOFUNKCYJNY, SREBRNY  
1860 × 47 × 16 mm  
Profil dylatacyjny i wyrównujący w jednym.  
Odpowiedni do różnic wysokości wynoszących od 0 do 12,3 mm.  
Wysokość: 10 mm (przed montażem)  
Aluminium.  
PGPRSILV



PROFIL KOŃCOWY SREBRNY  
2700 × 25 × 9,5 mm  
Pasuje do podłóg o grubości 6-10 mm.  
Aluminium.  
PGENPSILVME270

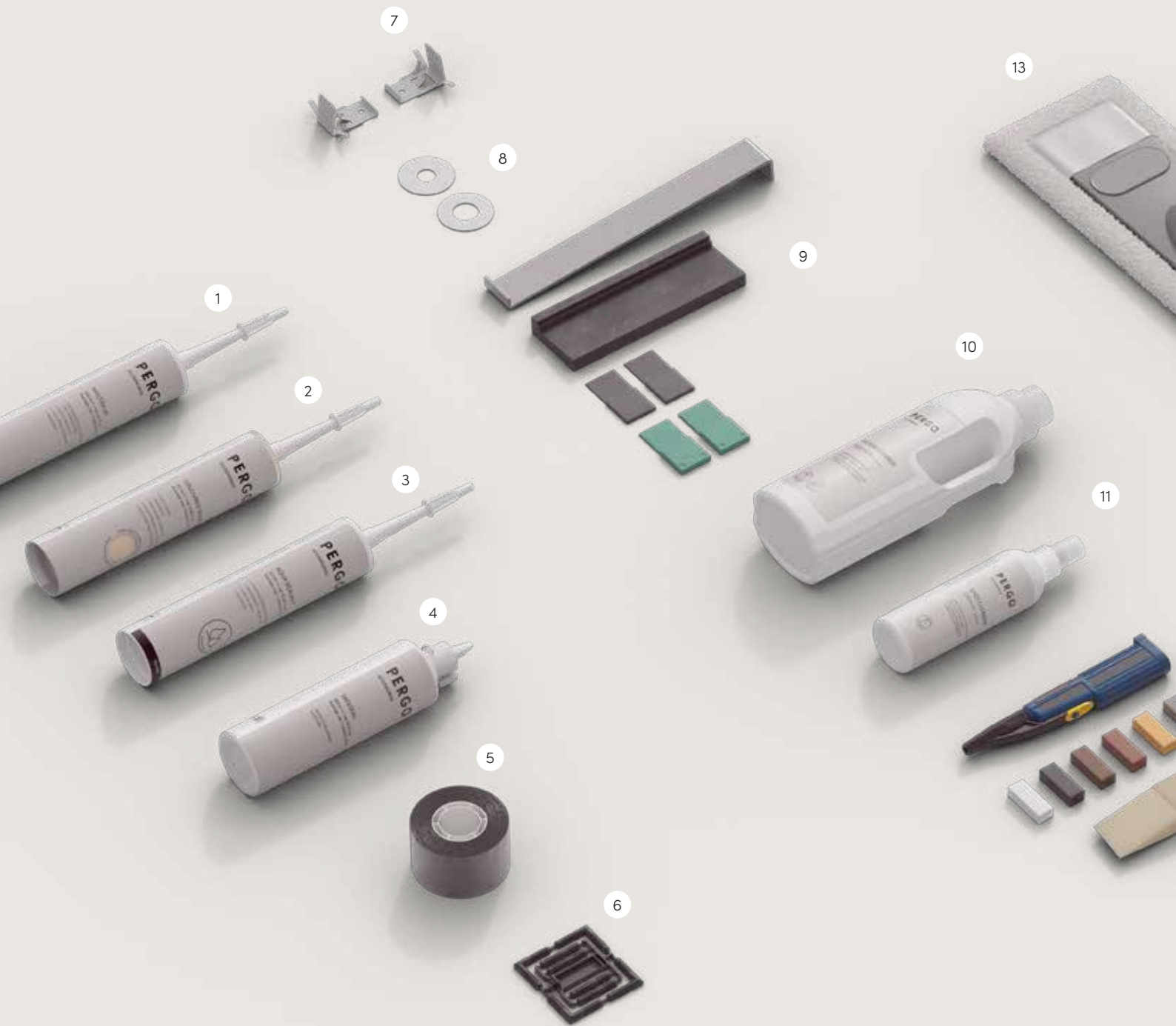


PROFIL WYKOŃCZENIOWY DO SCHODÓW,  
SREBRNY  
2500 × 30 × 25 mm  
Pasuje do podłóg o grubości 7-15 mm.  
Aluminium.  
PGSTPSILVME250

*SZCZEGÓŁY MAJĄ ZNACZENIE*

# KOMPLEKSOWE ROZWIĄZANIE PODŁOGOWE

Podłogi laminowane Pergo słyną z łatwego montażu. Oczywiście mamy wszystkie potrzebne akcesoria, aby łatwo wykonać pracę i utrzymać podłogę w idealnym stanie.



1

**MULTIGLUE**

290 ml

Ten wielofunkcyjny klej jest niezawodnym towarzyszem podczas montażu wszystkich akcesoriów Pergo. Klej ten jest idealny niezależnie od tego, czy są to listwy przypodłogowe, czy profile. Jedna tubka wystarczy na 15 metrów bieżących listew.

PGGLUE290

2

**BARWIONY USZCZELNIACZ**

310 ml

Pasta na bazie akrylu do pięknego wykończenia między listwami przypodłogowymi a ścianą. Dostępna w 14 różnych kolorach. Jedna tubka wystarcza na 15 metrów bieżących.

PGKIT(-)B

Pełny numer artykułu znajdziesz na pergo.pl

3

**AQUA SEALANT**

310 ml

Przezroczysty silikon do stosowania na pasku piankowym Foamstrip w celu wodoszczelnego wykończenia podłogi. Jest to konieczne, aby skorzystać z naszej gwarancji na wodoodporność. Jedna tubka wystarcza na 15 metrów bieżących.

PGKITTRANSP

4

**SAFESEAL**

500 ml

Środek uszczelniający zapewniający dodatkową ochronę przed wilgocią w przypadku podłóg laminowanych Pergo, które nie są wodoodporne.

PGSEAL500

5

**TAŚMA SAMOPRZYLEPNA**

50 m × 5 cm

Samoprzylepna taśma aluminiowa, którą można łatwo przykleić do podkładu, aby zapewnić odporność na wilgoć.

NETAPE50

6

**ZAŚLEPKI DO LISTEW**

Łatwy sposób na łączenie listew przypodłogowych, nawet w narożnikach. 24 zaślepki przyłączeniowe do narożników wewnętrznych i zewnętrznych, 24 zaślepki przyłączeniowe do prostych odcinków.

NEPLUG

7

**KLIPSY DO LISTEW**

50 szt.

Łatwy w użyciu system zatraskowy, który nie wymaga stosowania gwoździ ani śrub. Jeden zestaw montażowy wystarczy na 20 metrów listew.

Podłogi 7-8 mm PGCLIPSKME7080

Podłogi 9-9,5 mm PGCLIPSKME95

8

**ROZETKI DO RUR**

2 szt./opakowanie

Rozetki ze stali nierdzewnej pozwalają starannie wykończyć rury i elementy grzewcze.

Średnica wewnętrzna: 18 mm.

Średnica zewnętrzna: 54 mm.

PGPCINOX18

Średnica wewnętrzna: 22 mm.

Średnica zewnętrzna: 54 mm.

PGPCINOX22

9

**ZESTAW DO MONTAŻU**

Zestaw do montażu zawierający dobijak, metalowy łom i elementy dystansowe w dwóch rozmiarach (2 × 18 = 36 szt.) do szybkiego montażu podłogi bez jej uszkodzenia.

PGTOOL

**KOŁKI DYSTANSOWE**

48 szt.

PGSPACER

10

**ŚRODEK DO CZYSZCZENIA PODŁOGI**

1 l

Produkt dokładnie czyści podłogę, chroni powierzchnię i pomaga zachować jej oryginalny wygląd. Jest biodegradowalny, co czyni go prawdziwie ekologicznym wyborem. Środek do czyszczenia podłogi został opracowany specjalnie z myślą o podłogach Pergo.

PGCLEANECO1000

11

**ŚRODEK DO CZYSZCZENIA PUNKTOWEGO**

250 ml

Produkt usuwa nawet najbardziej uporczywe plamy, np. po trwałych markerach, farbach, czerwonym winie, rozlanych płynach w kuchni itp. Środek do czyszczenia punktowego został opracowany specjalnie z myślą o podłogach Pergo.

PGSPOTCLEAN

12

**ZESTAW NAPRAWCZY**

Szybki i łatwy sposób na naprawę uszkodzonych paneli w kolorach pasujących do podłogi Pergo. Zestaw zawiera: ostrze do topienia wosków, grzebień aplikacyjny i 7 bloków wosku.

Więcej informacji na temat mieszania kolorów można znaleźć w witrynie pergo.pl.

PGREPAIR

13

**ZESTAW DO CZYSZCZENIA**

Wysokiej jakości zestaw mopów z bardzo długą, ergonomiczną rączką i uchwytem na ściereczkę z praktycznym zapięciem na rzep. Mop z mikrofibry można prać w temperaturze do 60°C.

PGCLEANINGKIT

12



## ZNAJDŹ IDEALNĄ PODŁOGĘ DO DANEGO PROJEKTU

Wybór odpowiedniej podłogi to często najtrudniejsza decyzja podczas odświeżenia wnętrza. Oto kilka wskazówek na początek, które pomogą Ci wybrać podłogę idealną.

### WEŹ POD UWAGĘ ZUŻYCIE

Nasze trwałe, wytrzymałe podłogi zachowują piękny wygląd przez długi czas. To idealny wybór do korytarzy lub kuchni, gdzie zawsze panuje duży ruch.

### POROZMAWIAMY O WODZIE

Wodoodporną podłogę możesz, ale nie musisz, instalować w salonie. Ale w kuchni jest obowiązkowa. Nasze podłogi są również bardzo odporne na plamy.

### ROZMIAR MA ZNACZENIE

Duże deski zwiększają poczucie przestrzeni w dużych pomieszczeniach, więc jeśli pozwalają Ci na to warunki w Twoim domu, możesz pójść na całość.

### SZCZEGÓŁY WYKOŃCZENIA

Dodatki mają duży wpływ na wygląd pomieszczenia. Dopasowana kolorystycznie listwa przypodłogowa sprawia, że pomieszczenie wygląda na kompletne i spójne.

### SKORZYSTAJ Z FLOORLAB


Chcesz zobaczyć, jak nowa podłoga może zmienić Twoje pomieszczenie? Użyj aplikacji FloorLab. Zrób zdjęcia swojego domu i sprawdź, które z naszych podłóg pasują idealnie do poszczególnych pomieszczeń. Idealne dopasowanie jest teraz proste.

### ODWIEDŹ SALON SPRZEDAŻY PERGO

Aby obejrzeć nasze podłogi i dotknąć ich na żywo, odwiedź naszą stronę internetową i znajdź najbliższy salon sprzedaży Pergo.


## WYPRÓBUJ FLOORLAB

PRZEKONAJ SIĘ, JAK PODŁOGA MOŻE ZMIENIĆ WYGLĄD TWOJEGO DOMU, PRZESYŁAJĄC ZDJĘCIE.



# OD IDEALNEGO REZULTATU DZIELI CIĘ JEDNO KLIKNIĘCIE

OBEJRZYJ FILMY INSTRUKTAŻOWE NA PERGO.PL,  
ABY BEZ PROBLEMU ZREALIZOWAĆ CAŁY PROCES MONTAŻU





# PERGO®

Floors for real life

Rzeczywisty produkt może się różnić od produktu przedstawionego na zdjęciach. Dostępność produktów oraz same produkty mogą ulec zmianie bez wcześniejszego powiadomienia. Z zastrzeżeniem błędów. Treść © 2023 by Unilin bv – division flooring. Wszelkie prawa zastrzeżone. Treści niniejszej broszury nie wolno kopiować w całości, ani w części, bez uprzedniej zgody wydawcy. Klienci i sprzedawcy detaliczni mogą zadać swoje pytania na stronie pergo.pl.

Pergo to wysokiej jakości produkt firmy UNILIN BV – oddział produkcji podłóg, Ooigemstraat 3, 8710 Wielsbeke,

a brand of  UNILIN